

## 企業・株式情報

(2022年3月31日現在)

### 会社概要

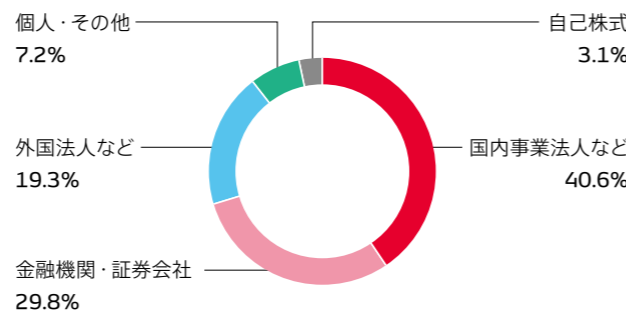
社名	株式会社デンソー
設立	1949年12月16日
資本金	1,875億円
本社所在地	〒448-8661 愛知県刈谷市昭和町1丁目1番地
従業員数	連結：167,950名 単体：45,152名
連結子会社数	198社 (日本63、北米21、欧州27、アジア80、その他7)
持分法適用関連会社数	84社 (日本23、北米11、欧州17、アジア29、その他4)
事業年度	4月1日から翌年3月31日まで
定時株主総会	6月
単元株数	100株
発行済株式総数	763,361,955株 (自己株式24,582,996株を除く。)
株主数	78,114名 (自己名義株式保有の当社を含む。)
証券コード	6902
上場証券取引所	東京、名古屋

### 大株主の状況(上位10名)

株主名	持株数 (千株)	持株比率 (%)
トヨタ自動車株式会社	188,949	24.75
日本マスタートラスト信託銀行株式会社 (信託口)	98,455	12.89
株式会社豊田自動織機	69,373	9.08
株式会社日本カストディ銀行(信託口)	35,255	4.61
東和不動産株式会社	33,309	4.36
日本生命保険相互会社 (常任代理人日本マスタートラスト信託銀行 株式会社)	21,664	2.83
デンソー従業員持株制度会	12,683	1.66
株式会社アイシン	12,544	1.64
ステート ストリート バンク ウェスト クライ アント トリーティ 505234 (常任代理人 株式会社みずほ銀行決済営業部)	7,384	0.96
SSBTC クライアント オムニバス アカウント (常任代理人 香港上海銀行東京支店)	7,241	0.94

- 当社は自己株式を24,583千株保有していますが、上記大株主からは除いています。
- 持株比率は自己株式(24,583千株)を控除して計算しています。
- 株式会社豊田自動織機の当社への出資状況は、株式会社豊田自動織機が退職給付信託の信託財産として拠出している当社株式6,798千株(持株比率0.89%)を除いて表示しています。(株主名簿上の名義は、「株式会社日本カストディ銀行(三井住友信託銀行再信託分・株式会社豊田自動織機退職給付信託口)」であり、その議決権行使の指図権は株式会社豊田自動織機が留保しています。)
- 東和不動産株式会社は2022年4月27日にトヨタ不動産株式会社に商号変更しています。

### 株式保有者別分布状況



### ESG関連の社外評価

デンソーは、国内外のインデックスに連続選定されるなど、外部から高い評価を受けています。また、当社のIR活動や情報開示姿勢を評価いただき、2021年度「証券アナリストによるディスクロージャー優良企業選定」の自動車・同部品・タイヤ部門において第1位に選定されました。

統合報告書2021においては、一般社団法人WICIジャパンが主催する「WICIジャパン 統合レポート・アワード2021」において「Silver Award (優良企業賞)」を受賞し、さらに、年金積立金管理運用独立行政法人(GPIF)の国内株式の運用を委託している運用機関が選ぶ「優れた統合報告書」に選定されました。



2022 CONSTITUENT MSCIジャパン  
ESGセレクト・リーダーズ指数

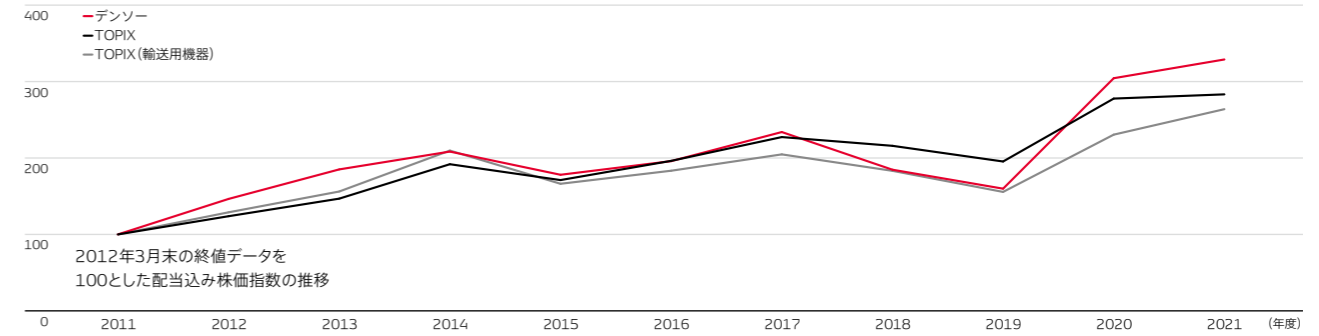


※ The inclusion of Denso Corporation in any MSCI index, and the use of MSCI logos, trademarks, service marks or index names herein, do not constitute a sponsorship, endorsement or promotion of Denso Corporation by MSCI or any of its affiliates. The MSCI indexes are the exclusive property of MSCI. MSCI and the MSCI index names and logos are trademarks or service marks of MSCI or its affiliates.  
 ※ FTSE、Russell (FTSE International Limited と Frank Russell Company の登録商標) はここに(株)デンソーが第三者調査の結果、FTSE Blossom Japan Index 組み入れの要件を満たし、本インデックスの構成銘柄となったことを証します。FTSE Blossom Japan Index はグローバルなインデックスプロバイダーであるFTSE Russell が作成し、環境、社会、ガバナンス(ESG)について優れた対応を行っている日本企業のパフォーマンスを測定するために設計されたものです。FTSE Blossom Japan Index はサステナブル投資のファンドや他の金融商品の作成・評価に広く利用されます。  
 ※ FTSE、Russell (FTSE International Limited と Frank Russell Company の登録商標) はここに(株)デンソーが第三者調査の結果、FTSE Blossom Japan Sector Relative Index 組み入れの要件を満たし、本インデックスの構成銘柄となったことを証します。FTSE Blossom Japan Sector Relative Index はサステナブル投資のファンドや他の金融商品の作成・評価に広く利用されます。  
 ※ 2022年9月末時点の評価を掲載しています。

「外部からの評価・表彰」についての詳細は、  
こちらをご覧ください。  
<https://www.denso.com/jp/ja/about-us/sustainability/library/evaluation/>

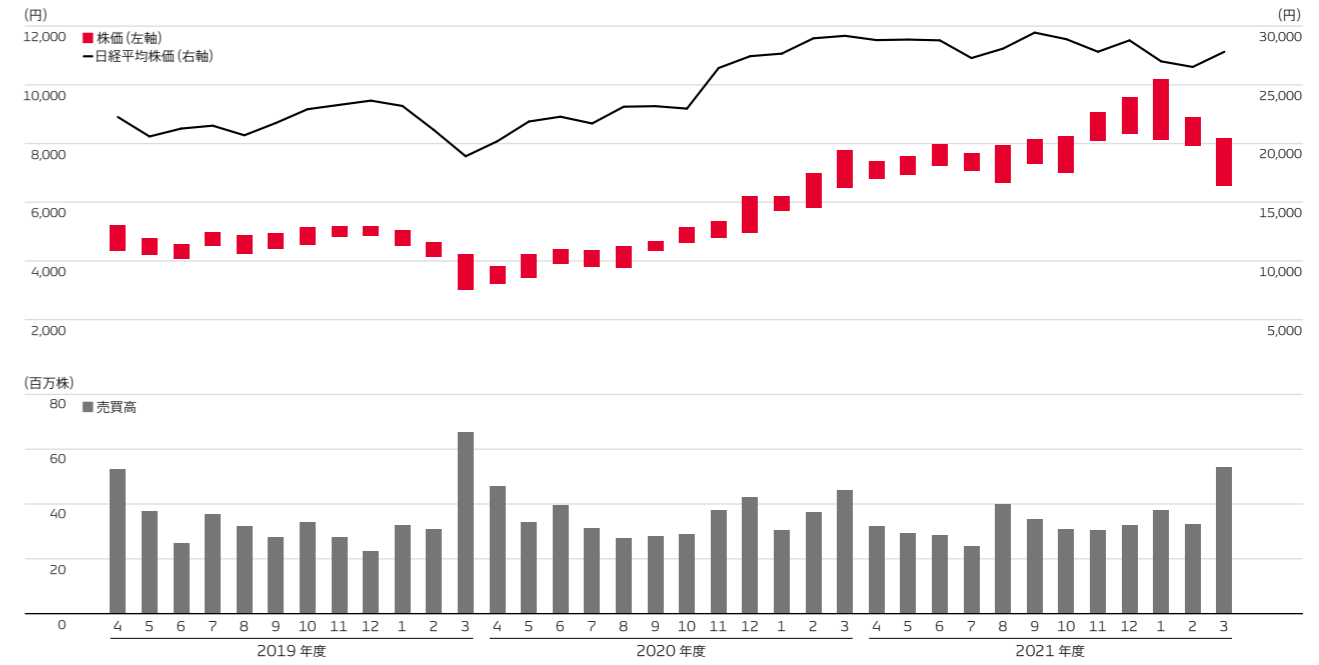


### TSR\*推移



\* TSR: Total Shareholders' Return。キャピタルゲインと配当を合わせた総合投資収益率。

### 株価および売買高の推移(東京証券取引所)



### デンソーWebサイトのご案内

<https://www.denso.com/jp/ja/>



### IRメール配信サービスのご案内

IRメール配信にご登録いただけますと、投資家ニュースを  
電子メールでお送りいたします。  
ご登録方法についてはこちらをご覧ください。

<https://www.denso.com/jp/ja/about-us/investors/>

(上記リンク先「投資家情報」のページ下部までスクロールしていただき、「個人投資家の皆様へ」をクリック、「IRメール配信登録」よりアクセスしてください。)



### 統合報告書制作チームからのメッセージ

「統合報告書2022」をご覧いただきありがとうございます。環境・安心の価値最大化を中心とした当社の価値創造プロセスについて、ご理解いただく一助になれば幸いです。今後もステークホルダーの皆様とともに企業価値を創造できるよう、デンソーは、適時・適切な情報開示や、当報告書を活用した対話などのIR活動を進めていきます。