

DENSO 2007年3月期 第1四半期決算資料

1. 連結決算概要

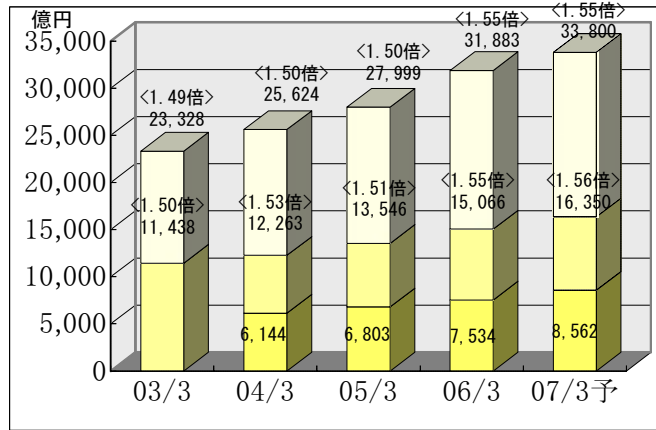
損益計算書

()内は売上高比

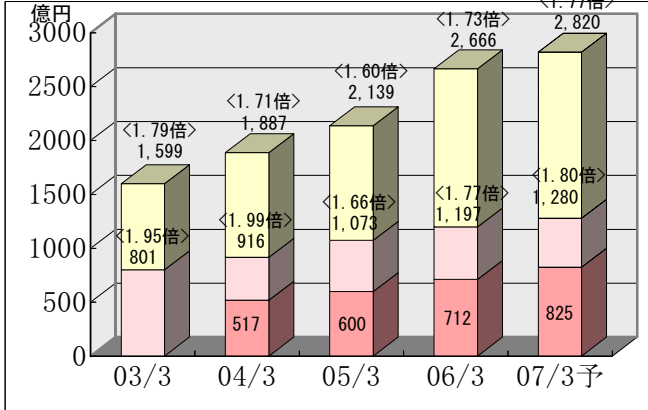
(単位:億円, %)

科目	06/6		05/6		前年同期比		07/3上期予想		前年同期比	
	増減額	増減率	増減額	増減率	増減額	増減率	増減額	増減率		
売上高	(100.0)	8,562	(100.0)	7,534	1,028	13.6	(100.0)	16,350	1,284	8.5
売上原価	(82.3)	7,048	(81.9)	6,169	879					
販売費及び一般管理費	(8.0)	689	(8.7)	653	36					
営業利益	(9.6)	825	(9.4)	712	114	16.0	(7.8)	1,280	83	6.9
営業外収支		77		59	18			60	△ 38	
経常利益	(10.5)	902	(10.2)	770	132	17.1	(8.2)	1,340	45	3.4
特別損益		△ 3		△ 112	109			0	102	
税金等調整前当期純利益	(10.5)	899	(8.7)	658	241	36.6	(8.2)	1,340	147	12.3
当期純利益	(6.8)	585	(4.8)	360	225	62.5	(4.5)	735	63	9.4
為替レート(US\$)		114円		107円				110円		
為替レート(ユーロ)		144円		134円				135円		
連結子会社数		179社		173社				—		
持分法適用会社数		31社		32社				—		

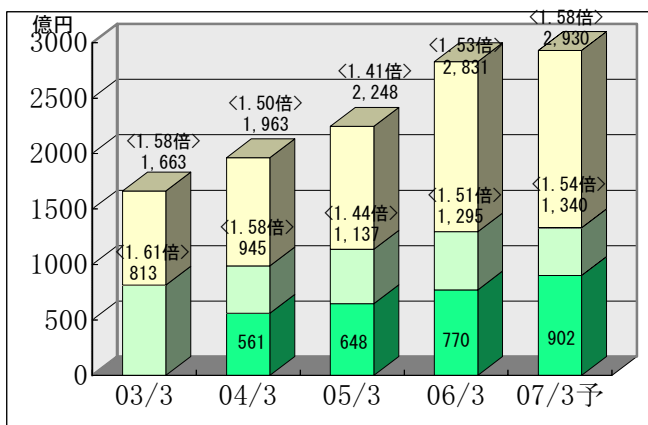
売上高の推移 <>内は連単倍率



営業利益の推移 <>内は連単倍率



経常利益の推移 <>内は連単倍率



所在地別セグメント情報

(単位:億円, %)

セグメント	06/6		05/6		増減率	現地通貨ベース
	売上高	利益率	売上高	利益率		
日本	5,972	-	5,352	-	11.6%	-
北中南米	1,923	-	1,617	-	18.9%	10.1%
欧州	1,250	-	1,047	-	19.4%	12.7%
豪亜	1,083	-	905	-	19.7%	9.3%
消去	△1,665	-	△1,387	-	-	-
連結	8,562	-	7,534	-	13.6%	9.6%
日本	586	9.8%	536	10.0%	9.3%	-
北中南米	86	4.5%	81	5.0%	5.7%	△ 4.0%
欧州	32	2.5%	1	0.1%	(23倍)	(22倍)
豪亜	109	10.1%	87	9.6%	26.1%	16.4%
消去	12	-	6	-	-	-
連結	825	9.6%	712	9.4%	16.0%	13.5%

経常利益増減要因(05/6→06/6)

(単位:億円)

プラス要因		マイナス要因	
操業度差益	265	素材費増	△ 95
合理化努力	90	償却費増	△ 82
為替差益	86	製品構成変化	△ 77
営業外収支増	18	労務費増	△ 58
		経費増・海外拠点立上げ費用他	△ 15
計	459	計	△ 327
経常利益増	132億円		