

The DENSO logo is displayed in a bold, italicized red font.

Crafting the Core

化学物質に関する情報の登録マニュアル

【主旨】

従来より実施いただいている原材料・副資材の情報に関するご提供を実施いただいておりますが、2024/11月から提供方法を変更いたしますので、ご理解ご協力のほどよろしくお願いいたします

2024/11/1

(株)デンソー 安全衛生環境部 環境推進室
メカニカルマテリアル調達部 材料調達室

Agenda

1. システムに登録が必要な材料
2. 新システムと旧システムの比較
3. 新システムの入力項目（登録すべき内容）
4. 新システムでの入力（登録）方法
5. 今後のスケジュールとお願い事項

1

システムに登録が必要な材料

1.システムに登録が必要な材料

弊社内の事業場で使用する材料・副資材*・薬剤等については、SDS（安全データシート）の提供をお願いしております（弊社グリーン調達ガイドライン抜粋：[リンク](#)）

*対象は下表参照

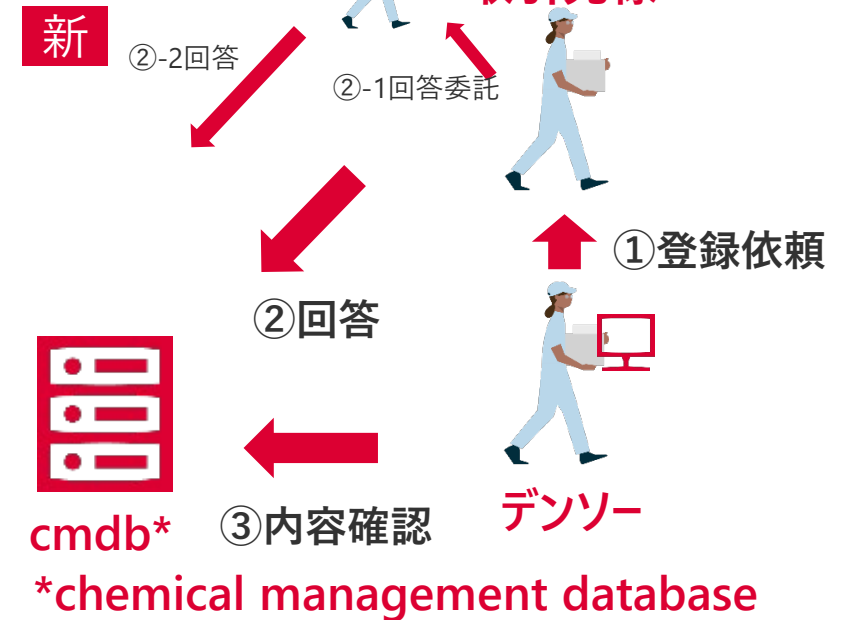

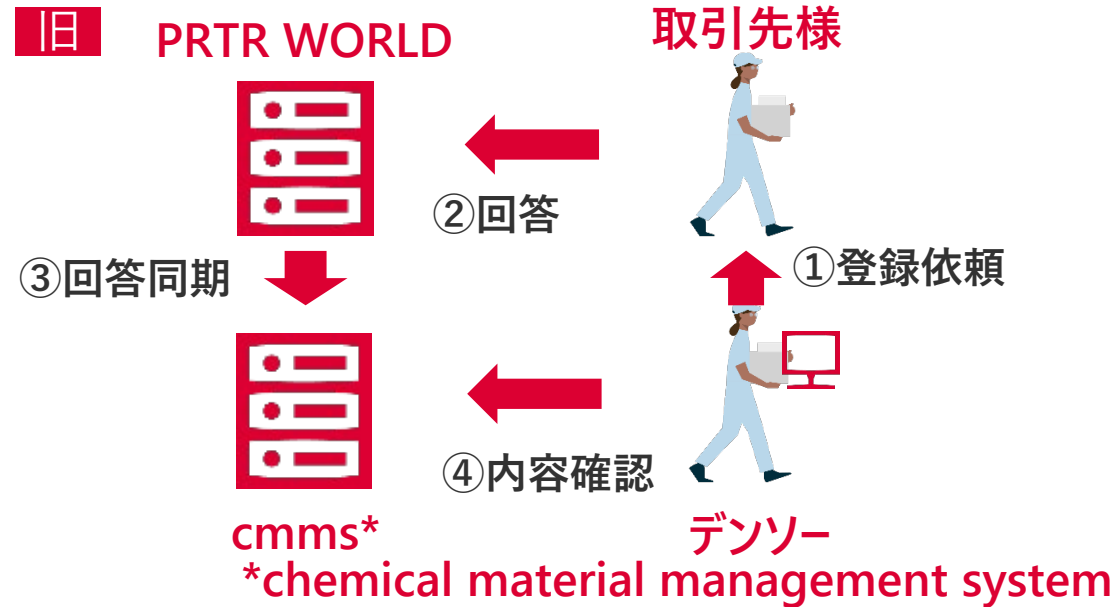
対象	対象外
(A)油剤〔洗浄剤、界面活性剤を含む〕 (B)塗料〔インク、シンナー、ワニス、塗膜剥離剤を含む〕 (C)接着剤 (D)顔料 (E)プラスチック (F)薬品〔化成皮膜処理剤を含む〕 (G)硬化剤 (H)ガス (I)窯業材料〔釉薬を含む〕 (J)可塑剤 (K)フラックス (L)金属材料 〔溶接棒、金型材料等の加工を伴うもの〕 (N)その他（(A)～(L)以外で対象外に該当しない材料）	・一般消費者用の生活の用に供される製品〔食品類、医薬品、医薬部外品、修正液、マジック等〕 ・購入部品で組付のみ行なうもの（加工を伴わないもの） ・固形物（固体以外の状態、粉状、粒状に加工する場合を除く） ・密閉された状態で使われる製品

2

新システムと旧システムの比較

2.材料情報登録手順 新旧比較

回答委託者（製造メーカ・2次取引先様等）



例・新規ユーザーが新規材料登録を行う際の手順

PRTR WORLD	変化点	新システム (cmdb)
1.アカウント取得	Cmdbフォームより申請	1.アカウント取得
2.(弊社より登録依頼があった際) ログイン・GID取得	GID取得不要	2.(弊社より登録依頼があった際) ログイン
3.納入基本情報入力	入力フォーマット削減	3.製造会社名入力
4.組成情報入力	入力フォーマット変更	4.組成情報入力
5.危険有害性情報入力	廃止	
6.法規制情報入力	廃止	
7.関連文書 (SDS) 登録	入力フォーマット変更	7.関連文書 (SDS) 登録
8.公開会社選択	廃止	
9.DN独自項目(調査依頼№)入力	廃止	
10.登録押下	押下フォーマット変更	10.登録押下

3

新システムの入力項目（登録すべき内容）

3.新システムの入力項目

cmdb上操作 (大分類)	中分類	具体的な内容	関連リンク
アカウント取得		Cmdbを利用する際は事前にアカウントを作成いただく必要があります ①アカウント作成依頼を弊社に依頼 ②（弊社でのアカウント作成完了連絡受領次第）パスワードの設定	アカウント作成方法リンク
新規材料登録	1.(弊社より登録依頼があった際) ログイン	①（メールにて登録依頼受領後）メール内リンクにアクセスしログイン	手順書
	2.製造会社名入力	①SDSの「1. 製品及び会社情報」に記載されている会社名を入力	
	3.組成情報入力	①形状を選択 ②含有物質の検索・入力	
	4.関連文書（SDS）登録	①SDSファイルを添付 ②最終改訂日を選択	
	5.登録押下	「回答」をクリック	
既存登録材料 情報更新		SDS等変化点がある際、該当材料の情報を更新	手順書

(問い合わせ先)

10001-dnjp_sds_toiawase@jp.denso.com

(10/15開催の説明会録画データ保管先：25/5月ごろまで掲載)

https://seller.tramsite.com/NASApp/seller/private_help/cmms/explain_cmdb.html

(Q&A)

https://seller.tramsite.com/NASApp/seller/private_help/cmms/qa.xlsx

(質問への回答は随時更新)

DENSO

Crafting the Core