

2023年3月期 決算資料

決算のポイント

- 当期は、車両生産の回復や拡販、為替差益、合理化・変動対応力の強化などにより、前年比で増収・増益。売上収益・営業利益共に過去最高を達成。
- 来期の売上収益は、注力分野の好調な拡販を実現する一方、外部環境の不透明感を踏まえ、10%程度の車両減産リスクを織り込み、6兆3,000億円。営業利益は、拡販効果に加え、規律を持った固定費の抑制と変動対応力の更なる強化を推進し、5,100億円。
- 当期の年間配当は185円(前回公表比+5円)、来期予想は190円(前年比+5円)とし、今後も長期・安定的にDOE(株主資本配当率)水準を向上させていく。

DENSO

Crafting the Core

2023年4月27日

1. 連結決算概要 (IFRS)

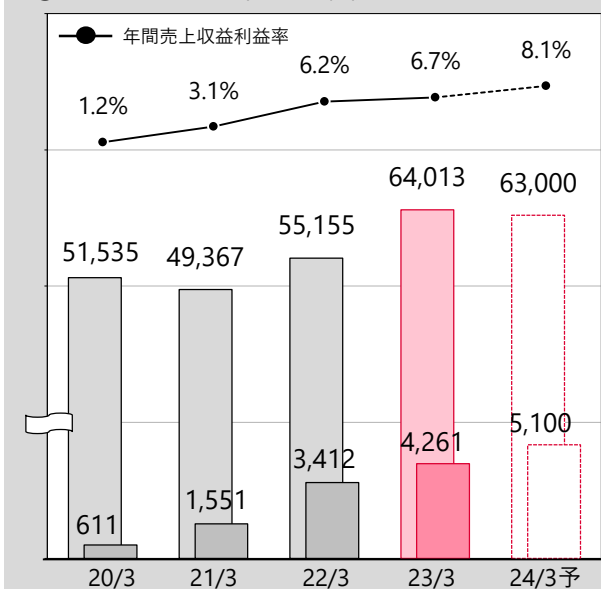
() 売上収益比 [単位: 億円]

科目	22/3期実績	23/3期実績	前年比		24/3期予想	前年比	
			増減額	増減率		増減額	増減率
売上収益	55,155	64,013	+ 8,858	+ 16.1%	63,000	△ 1,013	△ 1.6%
営業利益	(6.2%) 3,412	(6.7%) 4,261	+ 849	+ 24.9%	(8.1%) 5,100	+ 839	+ 19.7%
税引前利益	(7.0%) 3,848	(7.1%) 4,569	+ 721	+ 18.7%	(8.8%) 5,550	+ 981	+ 21.5%
当期利益(※)	(4.8%) 2,639	(4.9%) 3,146	+ 507	+ 19.2%	(6.1%) 3,830	+ 684	+ 21.7%
自己資本利益率(ROE)	6.4%	7.3%	-	+ 0.9%	8.5%	-	+ 1.2%
為替レート(US\$)	112.4円	135.5円	23.1円 円安	-	125.0円	10.5円 円高	-
為替レート(ユーロ)	130.6円	141.0円	10.4円 円安	-	135.0円	6.0円 円高	-
為替レート(中国元)	17.5円	19.7円	2.2円 円安	-	18.4円	1.3円 円高	-
国内車両生産	733万台	792万台	+ 60万台	+ 8.1%	(※※) 915万台	+ 123万台	+ 15.5%
海外日系車両生産	1,721万台	1,696万台	△ 25万台	△ 1.4%	(※※) 1,940万台	+ 244万台	+ 14.4%

※親会社の所有者に帰属する当期利益 ※※24/3期予想の車両生産は、減産リスク未織り込み

参考

① 売上収益・営業利益の推移 [単位: 億円]

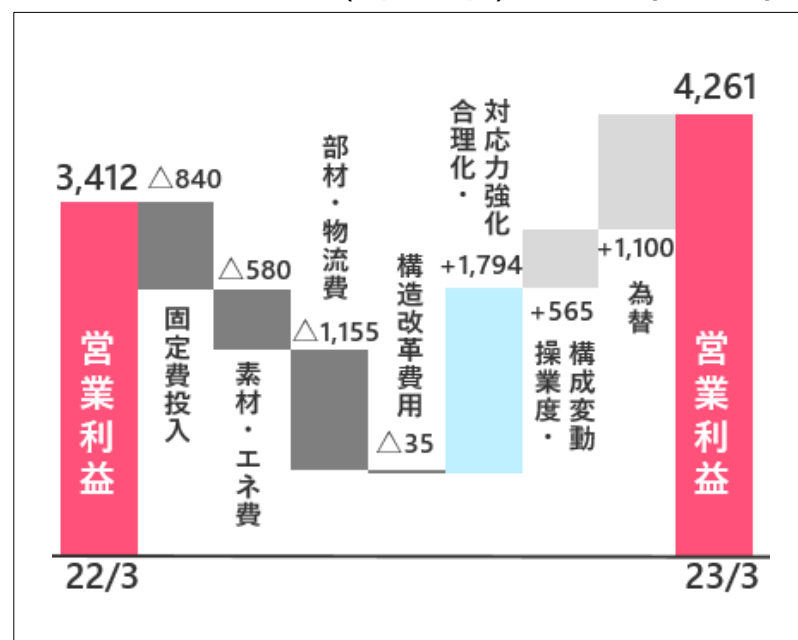


② 主な財務指標 (連結)

	20/3期	21/3期	22/3期	23/3期	24/3期 予想
一株当たり 当期利益 (EPS)	87.89円	161.39円	342.77円	416.01円	511.47円
一株当たり 配当金	140円	140円	165円	185円	190円
配当性向	159.3%	86.7%	48.1%	44.5%	37.1%
株主資本 配当率 (DOE)	3.1%	3.0%	3.1%	3.2%	3.2%
自己資本 利益率 (ROE)	1.9%	3.4%	6.4%	7.3%	8.5%
株価純資産 倍率 (PBR)	1.0倍	1.1倍	1.5倍	1.3倍	-

2. 営業利益増減要因 (22/3→23/3)

[単位: 億円]



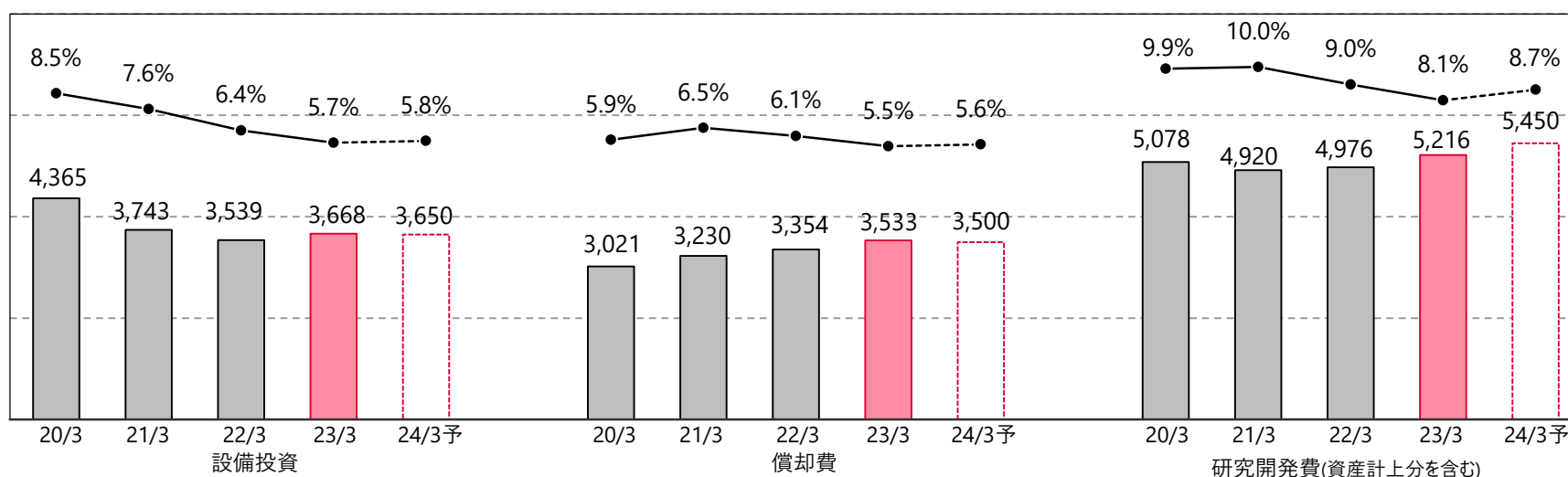
3. 所在地別セグメント情報

[単位: 億円]

所在地	22/3期実績		23/3期実績		増減率	増減率 (現地通貨)	24/3予
	利益率	利益率	利益率	利益率			
日本	35,151	-	37,058	-	+5.4%	+5.4%	39,095
北米	11,602	-	15,041	-	+29.6%	+7.7%	13,965
欧州	5,614	-	6,856	-	+22.1%	+15.1%	6,870
アジア	16,379	-	19,317	-	+17.9%	+4.2%	18,905
その他	766	-	1,012	-	+32.1%	+20.2%	950
消去	△ 14,357	-	△ 15,270	-	-	-	△ 16,785
連結	55,155	-	64,013	-	+16.1%	+7.2%	63,000
日本	1,889	5.4%	2,156	5.8%	+14.1%	+14.1%	2,385
北米	43	0.4%	179	1.2%	+320.5%	+290.7%	510
欧州	△ 34	-	175	2.5%	-	-	255
アジア	1,438	8.8%	1,583	8.2%	+10.0%	△ 3.4%	1,745
その他	155	20.2%	193	19.0%	+24.4%	+10.0%	205
消去	△ 79	-	△ 24	-	-	-	0
連結	3,412	6.2%	4,261	6.7%	+24.9%	+17.9%	5,100

4. 設備投資・減価償却費・研究開発費の推移

● 年間売上収益比 [単位: 億円]



当社の「環境・安心・企業基盤」の直近の取組み

環境：2035年に生産活動でのカーボンニュートラルを実現する

- 当社初のSiCパワー半導体を用いたインバーターを市場投入
- 水素を活用した「カーボンニュートラル工場」実現に向けた実証を開始
- BEVを活用したエネルギー管理システムの試験導入を開始

安心：社会に安心を届けるリーディングカンパニーへ

- 霧島市とICTを活用した災害時の連携協定を締結
- QRコードの開発と普及の貢献に対し、「IEEEコーポレートイノベーション賞」を受賞

企業基盤：環境・安心の価値最大化を支え、共感いただける企業へ

- 経営役員 林 新之助の代表取締役社長への異動内定
- 「日経統合報告書アワード2022」優秀賞を初受賞