

DENSO

車載用プラズマクラスターイオン発生機
<パワフルモデル>専用ACアダプター

取扱説明書

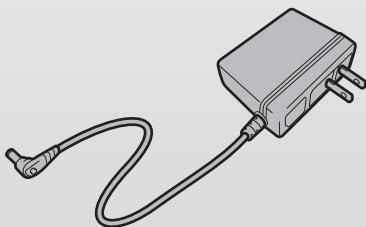
保証書付 裏表紙に
あります

型式

ビー エフ ディー エヌ エックス エー シー

PFDNXAC

適応型式 PFDNX-W
PFDNX-B



もくじ

ページ

はじめに

安全上のご注意
各部のなまえ

2

4

使いかた

使いかた
●ACアダプターの接続と設置
仕様

5

6

困ったとき

故障かな？
お客様ご相談窓口のご案内
保証とアフターサービス

6

7

裏表紙

お買い上げいただき、まことにありがとうございました。
この取扱説明書(保証書付)をよくお読みのうえ、
正しくお使いください。
ご使用前に「安全上のご注意」を必ずお読みください。
この取扱説明書(保証書付)は、いつでも見ることが
できる所に必ず保存してください。

安全上のご注意 必ずお守りください

人への危害、財産への損害を防ぐため、お守りいただくことを説明しています。



警告

感電や漏電、発火などによる事故やけがを防ぐ



禁止

コードを傷付けない。無理に曲げる・引っ張る・ねじるなどしない。

重いものを載せたり挟み込ませない。

束ねた状態で使用しない。

(コードが破損し、火災・感電の原因)

ACアダプター本体、本体接続用プラグはぬれた手で抜き差ししない。

(感電・けがの原因)

タコ足配線はしない。

(火災の原因)

ACアダプターのコードが傷んだり、コンセントの差し込みがゆるいときは使用しない。

(感電・ショート・発火の原因)

コードを熱器具に近づけない。

(コードの被覆が溶けて、火災・感電の原因)

強い衝撃を与えたり、投げつけたりしない。

(故障の原因)

改造や加工、分解・修理をしない。

(火災・感電の原因)

直射日光が当たる場所に置かない。

(変形・故障の原因)



家庭用交流100Vの電源で使用する。

(火災・感電・故障の原因)

必ず実施

ACアダプター本体はコンセントの奥までしっかり差し込む。

(感電・発煙・発火の原因)

本体をお手入れの際は、必ずACアダプター本体をコンセントから抜く。

(感電・けがの原因)

ACアダプター本体のほこりなどは定期的に取り除く。



(火災の原因)

雷が鳴り出したら運転を停止して、ACアダプター本体をコンセントから抜く。

(火災・感電・故障の原因)

異常時(こげくさいにおいなど)は、運転を停止してACアダプター本体を抜く。

(火災・感電の原因)




■誤った使いかたで生じる内容を次のように区分して、説明しています。


警告 「死亡または重傷を負うおそれがある」内容です。

注意 「軽傷を負う、または財産に損害を受けるおそれがある」内容です。

■お守りいただく内容の種類を、次の図記号で説明しています。

 してはいけないこと。

禁止

 しなければならないこと。

必ず実施

注意

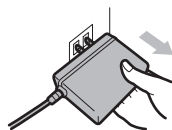
感電や火災などによる事故やけがを防ぐ



必ず実施

ACアダプターを抜くときには、必ず本体接続用プラグおよび、ACアダプター本体を持って抜く。
(感電・ショート・発火の原因)

使用時以外はACアダプター本体をコンセントから抜く。
(絶縁劣化による感電・漏電・火災の原因)



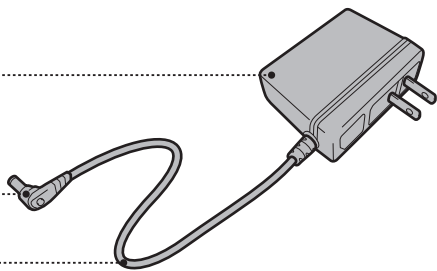
各部のなまえ

ACアダプター

ACアダプター本体

本体接続用プラグ

コード



(ご注意) ACアダプターは、車載用プラズマクラスターイオン発生機<パワフルモデル>以外で使用しないでください。
火災・感電・故障の原因になります。

使いかた



警告



ACアダプターは専用のものを使用し、プラグの奥に突き当たるまで差し込んでください。

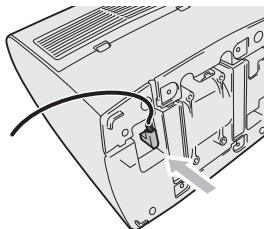
必ず実施

【火災の原因】

ACアダプターの接続と設置

1

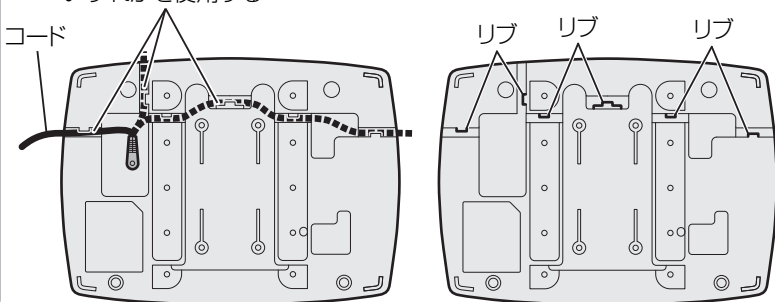
ACアダプターの本体接続用プラグを、本体の電源入力端子に確実に差し込んでください



2

設置場所に合わせてコードを図のように取り回し、リブに固定してください

いずれかを使用する



3

本体をお部屋の水平な場所に置いてください

設置時のご注意

- 必ず安定した場所に置いてください。
- 吸込口・吹出口をふさがらないでください。
- テレビやラジオにノイズが入ったり、電波時計が正しく時刻表示しないときは、テレビ・ラジオ・電波時計などから本体を離してください。

仕様

型式	PFDNXAC
定格入力	AC100-240V 50/60Hz 0.75A
定格出力	DC12V 1.5A
使用温度範囲	5℃~35℃
コードの長さ	1.8m

※この仕様は、性能向上のため予告なく変更することがあります。

故障かな？

	こんなとき	お調べください	参照 ページ
本体 操作部 表示	本体（PFDNX）が 運転しない 点灯しない	<ul style="list-style-type: none">ACアダプターが、正しく接続されていますか。 正しく接続してください。	5
	点灯している		<ul style="list-style-type: none">ACアダプターの故障ではありません。 本体（PFDNX）の取扱説明書、22ページ 「故障かな？」をご確認ください。

お客様ご相談窓口のご案内

株式会社デンソー

お客様ご相談窓口(携帯電話、PHSからでもご利用できます。)

0800-700-1084 (通話料無料)

受け付け時間 10:00~12:00 13:00~16:00 土・日・弊社休日を除く

株式会社デンソー 〒448-8661 愛知県刈谷市昭和町1-1 0566-25-5511
(番号案内)

株式会社デンソーセールス

株式会社デンソーセールス 〒150-0046 東京都渋谷区松濤2-15-13 03-6367-9666

北海道支社	〒063-0002	北海道札幌市西区山の手2条7-2-27	011-614-3514
東北支社	〒983-0036	宮城県仙台市宮城野区苦竹2-6-1	022-238-9915
青森支店	〒038-0003	青森県青森市大字石江字江渡18-34	017-761-1177
関東支社	〒338-0013	埼玉県さいたま市中央区鈴谷4-4-1	048-840-1177
栃木支店	〒321-0911	栃木県宇都宮市問屋町3172-52	028-657-7880
茨城支店	〒310-0842	茨城県水戸市けやき台3-48-1	029-304-1002
千葉支店	〒261-0026	千葉県千葉市美浜区幕張西3-1-9	043-299-1188
横浜支店	〒224-0045	神奈川県横浜市都筑区東方町340-1	045-470-1177
新潟支店	〒950-0993	新潟県新潟市中央区上所中3-14-13	025-282-1177
中部支社	〒457-0828	愛知県名古屋南区宝生町4-30	052-619-1432
北陸支店	〒930-0010	富山県富山市稲荷元町1-6-15	076-443-1303
静岡支店	〒420-0810	静岡県静岡市葵区上土1-1-84	054-267-0770
長野支店	〒381-0101	長野県長野市若穂綿内南條87-3	026-282-7300
関西支社	〒530-0044	大阪府大阪市北区東天満1-7-19	06-6355-3871
京都支店	〒601-8136	京都府京都市南区上鳥羽若ノ本町15	075-662-8813
神戸支店	〒651-0083	兵庫県神戸市中央区浜辺通2-1-30 三宮国際ビル3F	078-262-8700
中国支社	〒730-0025	広島県広島市中区東平塚町4-21	082-242-5202
岡山支店	〒700-0941	岡山県岡山市南区青江6-6-13	086-262-9918
四国支社	〒760-0065	香川県高松市朝日町3-6-3	087-821-9750
九州支社	〒812-0015	福岡県福岡市博多区山王2-6-35	092-412-1185